



ФЕДЕРАЛЬНАЯ СЛУЖБА
ГОСУДАРСТВЕННОЙ СТАТИСТИКИ

Промышленность Тамбовской области



февраль 2023 года



ФЕДЕРАЛЬНАЯ СЛУЖБА
ГОСУДАРСТВЕННОЙ
СТАТИСТИКИ

Промышленность Тамбовской области

февраль 2023 года

- 01 ПРОИЗВОДСТВО ПИЩЕВЫХ ПРОДУКТОВ
- 02 ПРОИЗВОДСТВО И ПЕРЕРАБОТКА РЫБЫ
- 03 ПРОИЗВОДСТВО ИМПОРТОЗАМЕЩАЮЩИХ МОЛОЧНЫХ ПРОДУКТОВ
- 04 ПРОИЗВОДСТВО МУЧНЫХ ИЗДЕЛИЙ
- 05 ДИНАМИКА ПРОИЗВОДСТВА ОСНОВНЫХ ВИДОВ ОДЕЖДЫ
- 06 ПРОИЗВОДСТВО И ДИНАМИКА ВАЖНЕЙШИХ ВИДОВ СТРОИТЕЛЬНЫХ МАТЕРИАЛОВ
- 07 ДИНАМИКА ПРОИЗВОДСТВА ОТДЕЛЬНЫХ ВИДОВ ПРОДУКЦИИ





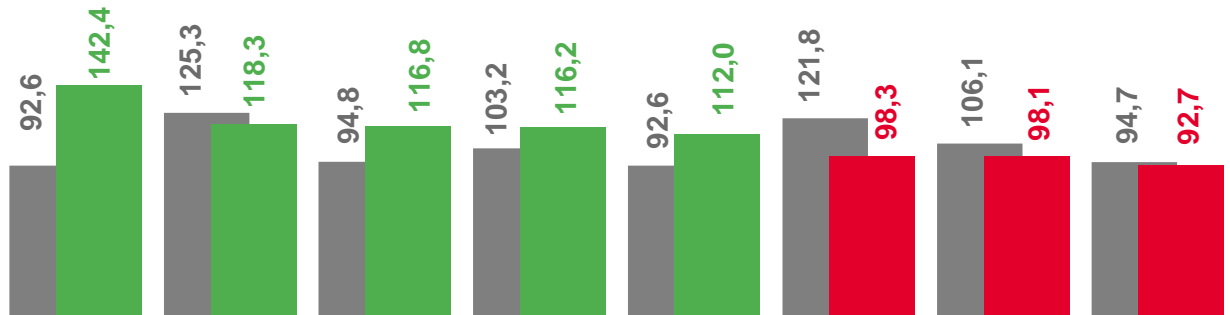
ПРОИЗВОДСТВО ПИЩЕВЫХ ПРОДУКТОВ

В % К СООТВЕТСТВУЮЩЕМУ МЕСЯЦУ ПРОШЛОГО ГОДА



142,4%

Изделия колбасные




Изделия колбасные, включая изделия колбасные для детского питания



Молоко, кроме сырого



Масла растительные и их фракции нерафинированные



Полуфабрикаты мясные, мясосодержащие, охлажденные, замороженные



Свинина парная, остывшая или охлажденная




Мясо и субпродукты пищевые домашней птицы



Мука пшеничная и пшенично-ржаная



Хлеб и хлебобулочные изделия недлительного хранения



92,7%

Хлеб и хлебобулочные изделия

■ Февраль 2022 г. к февралю 2021 г.

■ Февраль 2023 г. к февралю 2022 г.



ПРОИЗВОДСТВО МЯСА

ФЕВРАЛЬ 2023 ГОДА

Февраль 2023 г. в %
к февралю 2022 г.



Мясо и субпродукты (всего)

37 122,0 ТОНН

▲ 102,4%



Свинина парная, остывшая или
охлажденная, в том числе
для детского питания

10 718,7 ТОНН

▲ 112,0%



Мясо и субпродукты пищевые
домашней птицы

24 122,4 ТОНН

▼ 98,3%



ПРОИЗВОДСТВО ПРОДУКТОВ ИЗ МЯСА

ФЕВРАЛЬ 2023 ГОДА


Февраль 2023 г. в %
к февралю 2022 г.



Изделия колбасные, включая
изделия колбасные для детского питания

283,4 ТОНН

▲ 142,4%



Полуфабрикаты мясные,
мясодержащие, охлажденные,
замороженные

10 335,3 ТОНН

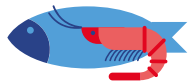
▲ 116,2%



Изделия кулинарные мясные,
мясодержащие и из мяса и
субпродуктов птицы охлажденные,
замороженные

20,1 ТОНН

▲ 113,0%



ПРОИЗВОДСТВО И ПЕРЕРАБОТКА РЫБЫ

ФЕВРАЛЬ 2023 ГОДА

Февраль 2023 г. в %
к февралю 2022 г.



Рыба переработанная и консервированная,
ракообразные и моллюски

299,4 ТОНН

▼ 54,3%



Рыба вяленая, соленая и несоленая или
в рассоле

229,9 ТОНН

▼ 49,4%



Рыба, включая филе, копченая

58,0 ТОНН

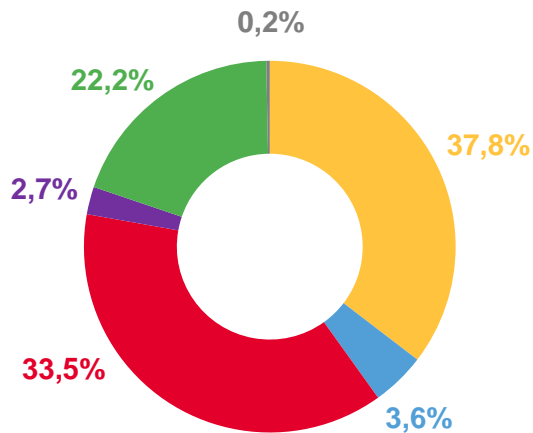
▼ 85,3%



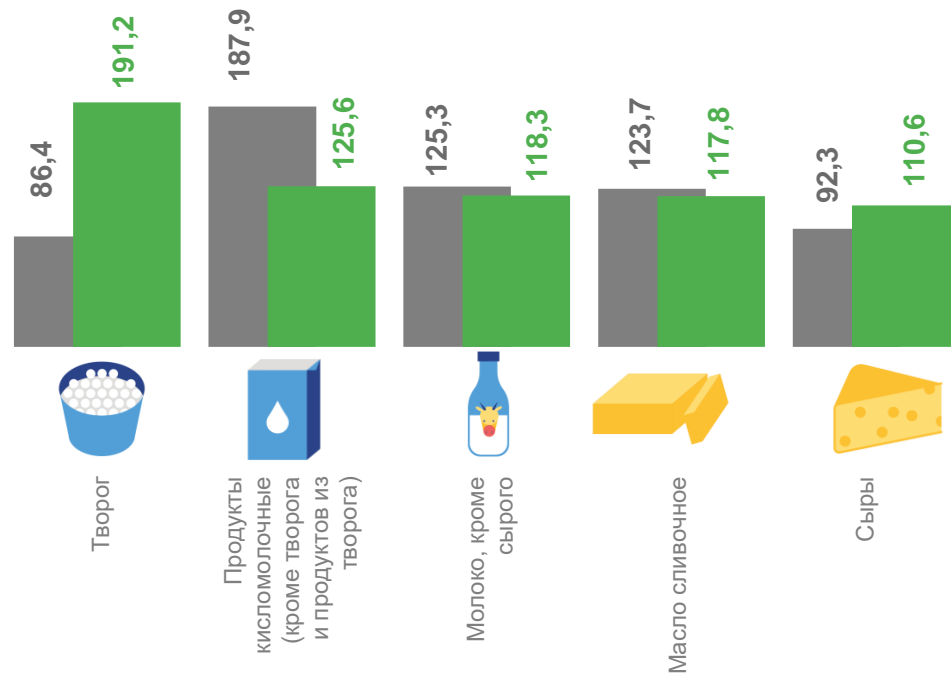
ПРОИЗВОДСТВО ИМПОРТОЗАМЕЩАЮЩИХ МОЛОЧНЫХ ПРОДУКТОВ

Доля производства основных видов молочной продукции

февраль 2023 года



- Молоко, кроме сырого
- Масло сливочное
- Сыры
- Творог
- Продукты кисломолочные
- Другая молочная продукция



■ Февраль 2023 г. в % к февралю 2022 г.

■ Февраль 2022 г. в % к февралю 2021 г.



ПРОИЗВОДСТВО МУЧНЫХ ИЗДЕЛИЙ

ФЕВРАЛЬ 2023 ГОДА , ТОНН

Хлеб и хлебобулочные изделия
недлительного хранения



2 445,3



186,8

Изделия хлебобулочные
длительного хранения, изделия
хлебобулочные пониженной
влажности, полуфабрикаты
хлебобулочные

Изделия мучные кондитерские,
торты и пирожные
недлительного хранения



68,4



35 552,1

Мука пшеничная и пшенично-ржаная



1 303,9

Печенье и пряники имбирные и
аналогичные изделия; печенье
сладкое; вафли и вафельные
облатки; торты и пирожные
длительного хранения

ДИНАМИКА ПРОИЗВОДСТВА ОСНОВНЫХ ВИДОВ ОДЕЖДЫ



69,4



58,2

Спецодежда, тыс. штук

▲119,1%

64,4



71,0

Одежда верхняя трикотажная или вязаная, тыс. штук

▼90,6%

378,2



276,0

Изделия бельевые трикотажные или вязаные, включая изделия для детей младшего возраста, тыс. штук

▲137,1%

4,9



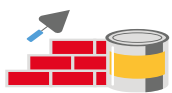
10,5

Головные уборы, тыс. штук

▼47,0%

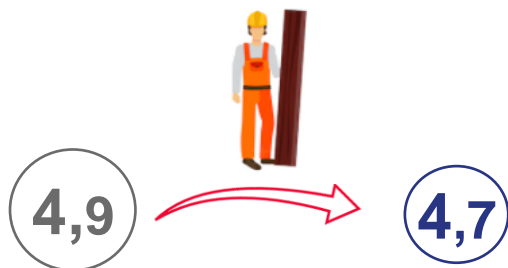
○ Февраль 2022 г.

○ Февраль 2023 г.



ПРОИЗВОДСТВО ВАЖНЕЙШИХ ВИДОВ СТРОИТЕЛЬНЫХ МАТЕРИАЛОВ

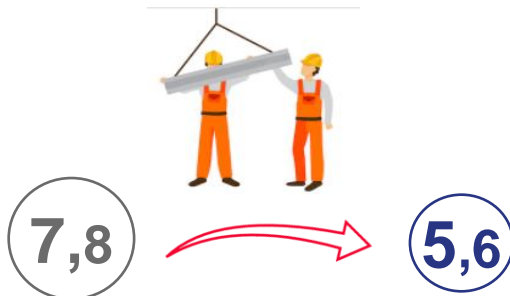
Лесоматериалы, продольно распиленные
тыс. м³



Блоки оконные пластмассовые
тыс.²



Блоки и прочие изделия сборные
строительные
тыс. м³



Бетон, готовый для заливки
тыс. м³



Растворы строительные
тыс. м³



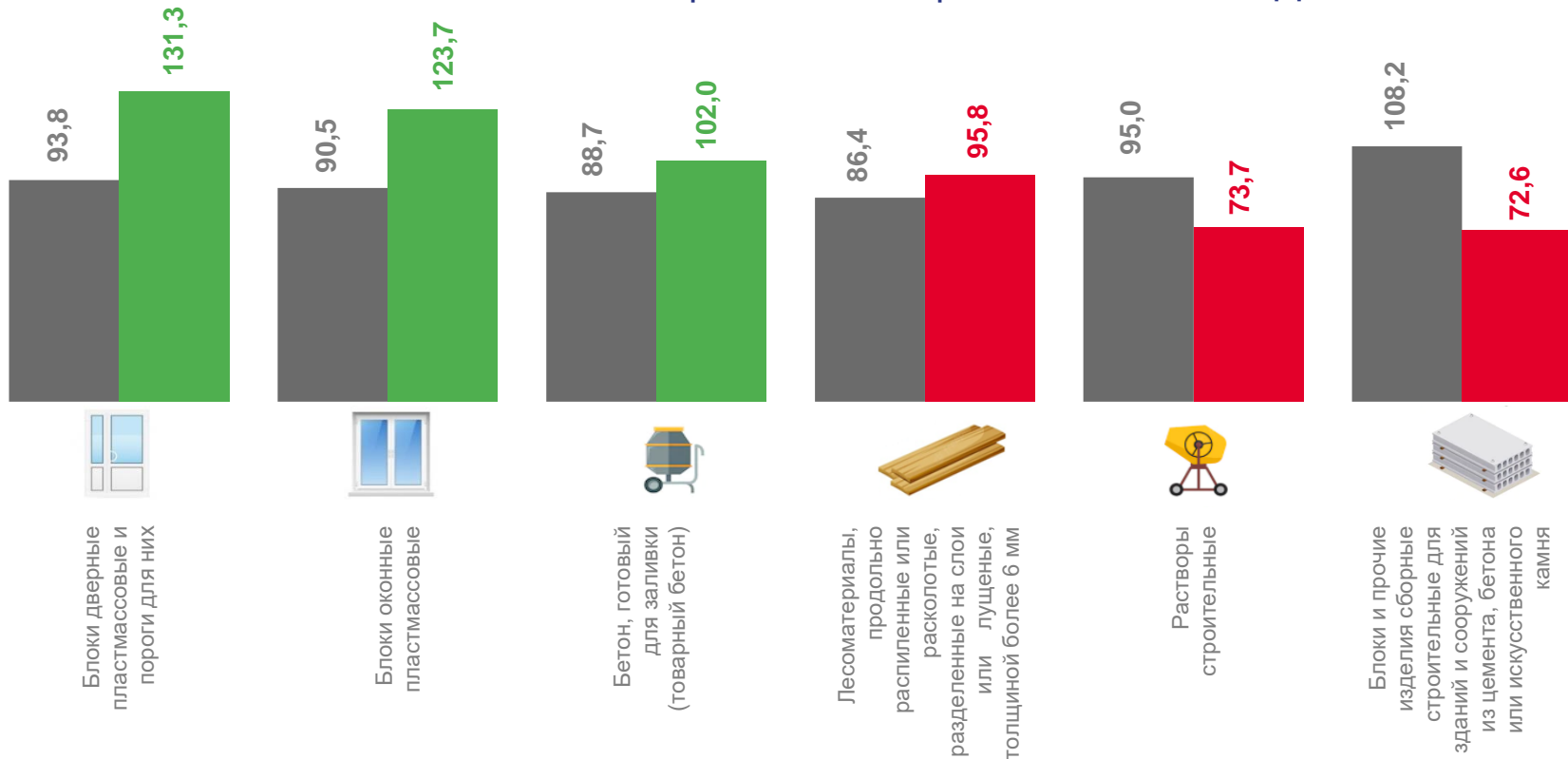
○ Февраль 2022 г.

○ Февраль 2023 г.



ДИНАМИКА СТРОИТЕЛЬНЫХ МАТЕРИАЛОВ

В % К СООТВЕТСТВУЮЩЕМУ МЕСЯЦУ ПРОШЛОГО ГОДА



■ Февраль 2022 г. к февралю 2021 г.

■ Февраль 2023 г. к февралю 2022 г.



ДИНАМИКА ПРОИЗВОДСТВА ОТДЕЛЬНЫХ ВИДОВ ПРОДУКЦИИ

В % К СООТВЕТСТВУЮЩЕМУ МЕСЯЦУ ПРОШЛОГО ГОДА



Кондитерские изделия

▲ 120,3%



Ткани шерстяные готовые

▼ 86,3%



Столы кухонные, для столовой и гостиной

▲ 125,1%



Воды природные питьевые упакованные, в том числе газированные

▼ 92,1%



Материалы лакокрасочные и аналогичные для нанесения покрытий, полиграфические краски и мастики

▼ 89,8%



Шкафы кухонные, для спальни, столовой и гостиной

▼ 96,9%



Пряжа шерстяная, расфасованная или не расфасованная для розничной продажи

▼ 86,5%



Конструкции и детали конструкций из черных металлов

▼ 93,7%



Диваны, софы, кушетки с деревянным каркасом, трансформируемые в кровати

▲ 112,9%